

## Brede welvaart in de Cleantech regio

In januari en februari 2023 is een onderzoek uitgevoerd over het leven in de Cleantech regio. Met het onderzoek wil provincie Gelderland een beeld krijgen van wat de inwoners belangrijk vinden rondom brede welvaart.

Brede welvaart gaat over de kwaliteit van het leven en de leefomgeving. Hiervoor zijn 8 thema's onderscheiden, volgens de methode van het CBS. Er hebben 369 personen meegedaan aan het onderzoek. Het onderzoek is representatief over leeftijd.

### Hoe belangrijk vindt de inwoner uit de Cleantech regio de brede welvaart thema's?



Op de volgende pagina's worden de thema's verder toegelicht.

## Gezondheid



### Hoe is je gezondheid over het algemeen?

66% heeft een (zeer) goede gezondheid

Rondkomen kost geen enkele moeite



**77%**  
(Zeer) goede gezondheid

Rondkomen kost heel veel moeite \*



**12%**  
(Zeer) goede gezondheid

*\* Indicatieve resultaten vanwege het lage aantal respondenten*

### Ik leef gezond

72% leeft (zeer) gezond

## Welzijn



### Hoe gelukkig ben je over het algemeen genomen in je leven?

Algemeen rapportcijfer geluk **7.7**

**7.7**

Rapportcijfer geluk weinig kunnen sparen **7.2**

Rapportcijfer geluk veel kunnen sparen **7.9**

### Welk rapportcijfer geef je de hoeveelheid vrije tijd die je hebt?

Algemeen rapportcijfer vrije tijd **7.8**

**7.8**

## Wonen



### Rapportcijfer woning of woonruimte

Algemeen rapportcijfer woning **8.1**

**8.1**

Rapportcijfer woning meerpersoonshuishoudens zonder kinderen **8.2**

Rapportcijfer woning meerpersoonshuishoudens met kinderen **7.8**

### Rapportcijfer woonomgeving

Algemeen rapportcijfer woonomgeving **7.9**

**7.9**

Rapportcijfer woonomgeving buiten bebouwde kom **7.6**

Rapportcijfer woonomgeving binnen bebouwde kom **7.9**

## Veiligheid



### Voel je je veilig in de omgeving waarin je woont?

91% voelt zich altijd of meestal wel veilig



### Ik ervaar overlast van buurtbewoners

80% heeft geen tot weinig overlast van buurtbewoners



16% uit stadscentra ervaart veel overlast van buurtbewoners



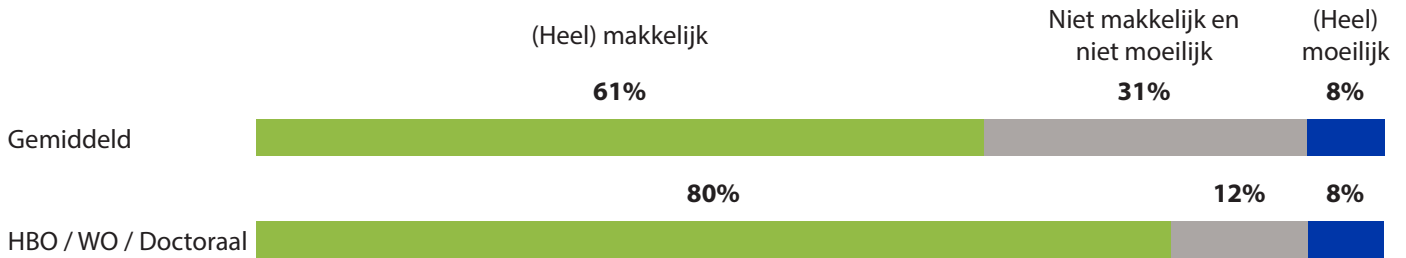
## Materiële welvaart



### Ik houd maandelijks geld over om naar wens te besteden of te sparen



### Hoe makkelijk kun je rondkomen van het totale inkomen van het huishouden?



## Samenleving



### De meeste mensen zijn te vertrouwen

62% heeft vertrouwen in de meeste mensen



## Arbeid en vrije tijd



### Welk rapportcijfer geef jij jouw huidige werk?

**7.6**

Algemeen rapportcijfer huidig werk 7.6

### Ik heb vertrouwen in de overheid (rijk, provincie, gemeente, politie en rechters)

30% heeft weinig / geen vertrouwen in de overheid




### Ik heb een goede balans tussen werk en privé

67% heeft een goede werk-privé balans



22% van degene die moeilijk kan rondkomen, heeft een goede werk-privé balans \*



\* Indicatieve resultaten vanwege het lage aantal respondenten

## Milieu

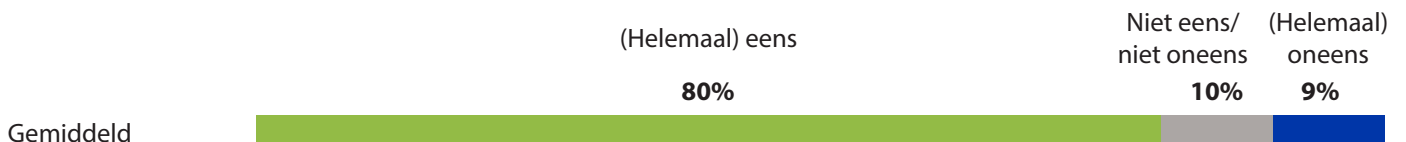


### Ik ben tevreden over hoe schoon de woonomgeving is waarin ik woon

73% is tevreden over hoe schoon de woonomgeving is



### Ik ben tevreden over de kwaliteit van natuur en landschap in de regio



## Geluk en brede welvaart thema's

In welke mate hebben de onderdelen van de thema's samenhang met het gevoel van geluk?



Bepaalde samenhang met  
geluk

Momenteel al  
hoog scorend

**Overlast buurtbewoners**

**Rondkomen**

**Ontwikkeling natuur en landschap**

**Veilig voelen**

**Geld overhouden**

**Gezond leven**

**Vertrouwen in mensen**

**Schone woonomgeving**

**Vertrouwen in de overheid**

Bepaalde samenhang met  
geluk

Momenteel laag  
scorend



Sterke samenhang  
met geluk

Momenteel al  
hoog scorend

**Woning**

**Woonomgeving**

**Werk**


**Hoeveelheid vrije tijd**

**Balans werk-privé**

**Gezondheid algemeen**

Sterke samenhang  
met geluk

Momenteel (nog) laag  
scorend



## Algemene stellingen over de Cleantech regio

*Ben je het eens met onderstaande stellingen over de regio?*



### **Ik heb vrienden en/ of familie waarbij ik terecht kan met persoonlijke vragen**

86% is het (helemaal) eens met deze stelling



### **Voor hulp kan ik rekenen op de mensen om me heen**

82% is het (helemaal) eens met deze stelling



### **In mijn buurt zijn voldoende voorzieningen (op acceptabele afstand) om mijn vrije tijd in te vullen**

78% is het (helemaal) eens met deze stelling



### **Ik ben tevreden over de reistijd naar mijn werk**

70% is het (helemaal) eens met deze stelling



### **Ik voel me verbonden met de mensen om me heen**

65% is het (helemaal) eens met deze stelling



### **Er is voldoende werkgelegenheid in de regio voor mij**

64% is het (helemaal) eens met deze stelling



### **In mijn omgeving zijn voldoende kansen om mijzelf te ontwikkelen**

64% is het (helemaal) eens met deze stelling



## Wat gebeurt er met de resultaten?

De resultaten worden door provincie Gelderland meegenomen bij het ontwikkelen en monitoren van activiteiten en projecten.