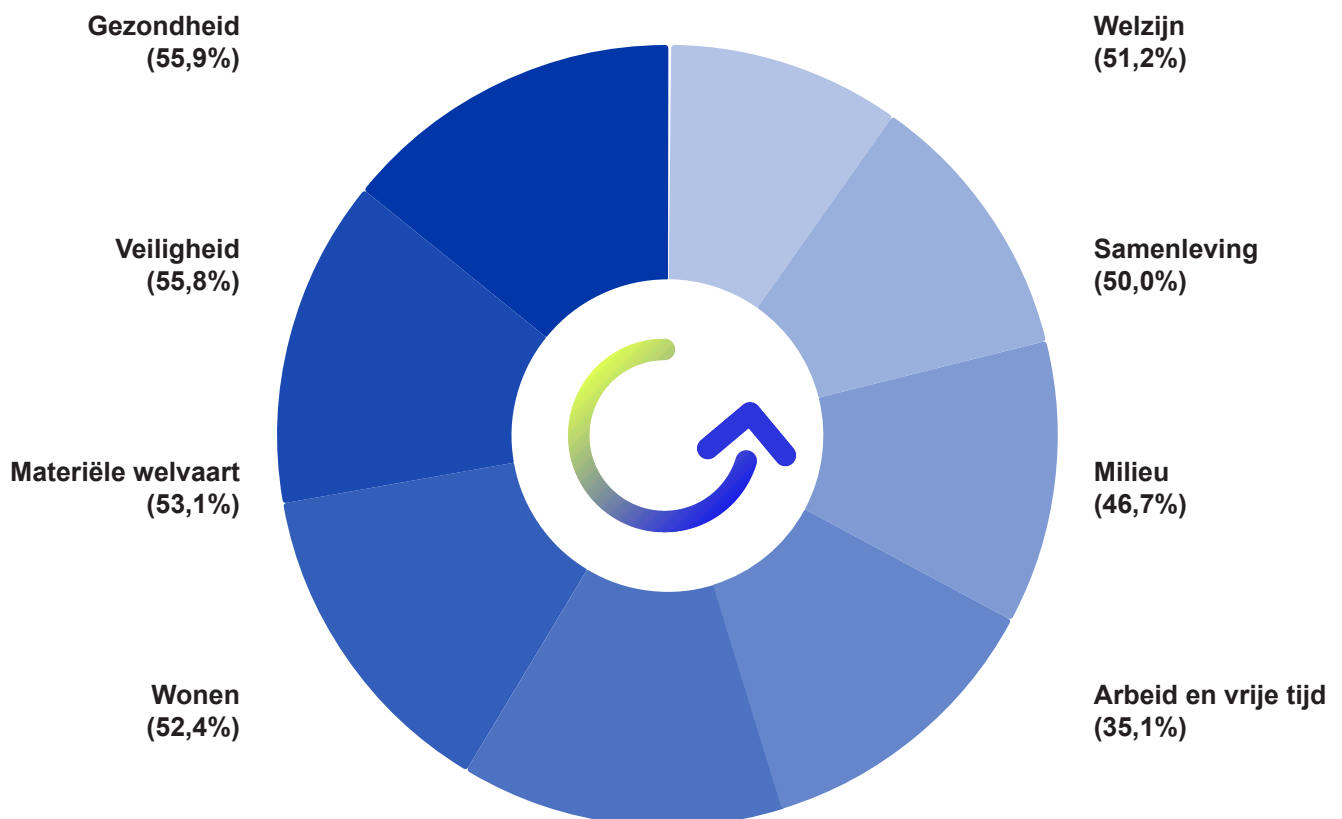


## Brede welvaart in de Rivierenland

In juni en juli 2022 is een onderzoek uitgevoerd over het leven in Rivierenland. Met het onderzoek wil provincie Gelderland een beeld krijgen van wat de inwoners belangrijk vinden rondom brede welvaart.

Brede welvaart gaat over de kwaliteit van het leven en de leefomgeving. Hiervoor zijn 8 thema's onderscheiden, volgens de methode van het CBS. Er hebben 653 personen meegedaan aan het onderzoek. Het onderzoek is representatief over leeftijd en woongemeente.

### Hoe belangrijk vindt de inwoner uit Rivierenland de brede welvaart thema's?



Op de volgende pagina's worden de thema's verder toegelicht.

## Gezondheid



### Hoe is je gezondheid over het algemeen?

75% heeft een (zeer) goede gezondheid

Ik kan heel makkelijk rondkomen



82%

(Zeer) goede gezondheid

Ik kan heel moeilijk rondkomen



67%

(Zeer) goede gezondheid

### Ik leef gezond

82% leeft (zeer) gezond

## Welzijn



### Hoe gelukkig ben je over het algemeen genomen in je leven?

7.9

Algemeen rapportcijfer geluk: **7.9**

Rapportcijfer geluk weinig kunnen sparen: **7.2**

Rapportcijfer geluk veel kunnen sparen: **8.0**

### Welk rapportcijfer geef je de hoeveelheid vrije tijd die je hebt?

7.4

Algemeen rapportcijfer vrije tijd: **7.4**

## Wonen



### Rapportcijfer woning of woonruimte

Algemeen rapportcijfer woning: **8.4**

8.4

Rapportcijfer woning eenpersoonshuishoudens: **8.0**

Rapportcijfer woning meerpersoonshuishoudens: **8.5**

### Rapportcijfer woonomgeving

Algemeen rapportcijfer woonomgeving: **7.9**

7.9

Rapportcijfer woonomgeving buiten bebouwde kom: **8.1**

Rapportcijfer woonomgeving binnen bebouwde kom: **7.8**

## Veiligheid



### Voel je je veilig in de omgeving waarin je woont?

93% voelt zich altijd of meestal wel veilig

20% uit buurtschappen voelt zich soms wel, soms niet veilig

### Ik ervaar overlast van buurtbewoners

81% heeft geen tot weinig overlast van buurtbewoners

13% uit buurtschappen ervaart veel overlast van buurtbewoners

## Materiële welvaart



**Ik houd maandelijks geld over om naar wens te besteden of te sparen**

Maandelijks geld over: **73%**

Niet eens /  
niet oneens:  
**13%**

Maandelijks  
(helemaal)  
geen geld  
over: **14%**

Gemiddeld



**Hoe makkelijk kun je rondkomen van het totale inkomen van het huishouden?**

(Heel) makkelijk: **65%**

Niet makkelijk en  
niet moeilijk: **29%**

(Heel)  
moeilijk:  
**7%**

Gemiddeld



(Heel) makkelijk: **85%**

Niet makkelijk en  
niet moeilijk: **14%**

(Heel)  
moeilijk:  
**1%**

HBO/WO/Doctoraal



## Samenleving



**De meeste mensen zijn te vertrouwen**

76% heeft vertrouwen in de meeste mensen




**Ik heb vertrouwen in de overheid (rijk, provincie, gemeente, politie en rechters)**

24% heeft weinig / geen vertrouwen in de overheid



43% van de inwoners jonger dan 35 jaar heeft alle / veel vertrouwen in de overheid



## Arbeid en vrije tijd



**Welk rapportcijfer geef jij jouw huidige werk?**

**7.8**

Algemeen rapportcijfer huidige  
werk: 7.8

**Ik heb een goede balans tussen werk en privé**

70% heeft een goede werk-privé balans



22% van degene die moeilijk kan rondkomen, heeft een goede werk-privé balans



## Milieu



**Ik ben tevreden over hoe schoon de woonomgeving is waarin ik woon**

62% is tevreden over hoe schoon de woonomgeving is



**Wat vind je van de kwaliteit van natuur en landschap in de regio de laatste 5 jaar?**

(Veel) vooruit geegaan:

**25%**

Gelijk gebleven:

**42%**

(Veel) achteruit gegaan:

**33%**

Gemiddeld



## Geluk en brede welvaart thema's

In welke mate hebben de onderdelen van de thema's samenhang met het gevoel van geluk?



De volgende onderdelen worden positief beoordeeld, maar hebben een beperkte samenhang met geluk:

**Veilig voelen**

**Overlast buurtbewoners**



De volgende onderdelen worden positief beoordeeld en hebben een sterke samenhang met geluk:

**Woning**

**Woonomgeving**

**Werk**

**Hoeveelheid vrije tijd**

**Gezond leven**

**Gezondheid algemeen**

De volgende onderdelen worden negatief beoordeeld, maar hebben een beperkte samenhang met geluk:

**Geld sparen**

**Rondkomen**

**Vertrouwen in mensen**

**Schone woonomgeving**


**Vertrouwen in de overheid**

**Ontwikkeling natuur en landschap**



De volgende onderdelen worden negatief beoordeeld en hebben een sterke samenhang met geluk:

**Balans werk-privé**



## Algemene stellingen over Rivierenland

Vind je het belangrijk dat in Rivierenland meer aan dit onderwerp wordt gedaan?



### ***De groeiende vraag naar woningen***

87% vindt dit (heel) belangrijk



### ***Bescherming tegen klimaatverandering***

84% vindt dit (heel) belangrijk



### ***Behouden van de bereikbaarheid***

80% vindt dit (heel) belangrijk



### ***Versnellen van de energietransitie/verduurzamen***

78% vindt dit (heel) belangrijk



### ***Verbetering van de biodiversiteit***

78% vindt dit (heel) belangrijk



### ***Versterking van de ruimtelijke kwaliteit***

71% vindt dit (heel) belangrijk



### ***Aanpassingsvermogen van de beroepsbevolking***

62% vindt dit (heel) belangrijk



## Wat gebeurt er met de resultaten?

De resultaten worden door de Regio Rivierenland en provincie Gelderland meegenomen bij het ontwikkelen en monitoren van activiteiten en projecten.